



Three.com.hk

## 3 香港 Wi-Fi 用戶指南

1. 到指定 3 HK Wi-Fi [無線網絡熱點](http://wifi.three.com.hk/hotspots/) (<http://wifi.three.com.hk/hotspots/>), 將你的無線網絡裝置無線網絡卡的網絡名稱 (SSID) 設為 “3HKWi-FiService”
2. 啓動你的互聯網瀏覽器, 並於網址欄輸入任何一個網址, 瀏覽器將自動轉送到 3 HK Wi-Fi 登入網



3. 輸入閣下之流動電話號碼及密碼

# Wi-Fi



[PDA Login](#) [Login 登入](#) [Support 支援](#) [Contact Us 聯絡](#) [Hotspots List 熱點](#)

## Login 登入

Username  
用戶名稱

Password  
密碼

Please use your mobile number and password to login.  
請以手提電話號碼及密碼登入

© 3 Hong Kong .

4. 成功登入後, 離線視窗將會出現(只適用於手提電腦), 讓你隨時離線。請勿關閉此離線視窗, 需要中斷連線時按“Logout”。



註:

1. 客戶於使用設有 Wi-Fi 無線上網功能的流動電話設備時, 在 Wi-Fi 無線上網信號接收較弱及不能使用的情況下, 或會自動轉為使用流動數據服務, 又或於使用一些設有定時自動更新的功能或程式的流動電話設備, 亦可能會在不知情的情況下使用 3 的流動數據服務, 招致額外的流動數據收費。3 提醒客戶應該在使用完該程式後, 適當地登出該程式或將自動更新系統取消或轉為手動更新制式(如適用)及不時檢視流動數據使用量以減低不必要的費用。
2. 客戶若於指定無線網絡熱點未能找到無線網絡卡的網絡名稱 (SSID) “3HKWi-FiService”, 可將無線網絡卡的網絡名稱 (SSID) 設為 "y5zone", 並在用戶名稱後加上 "@3wifi.com"。即 "閣下之流動電話號碼@3wifi.com", 然後輸入密碼, 便可立即使用 3 HK Wi-Fi 無線上網服務。

## Wi-Fi 無線上網手機指示圖

Sony Ericsson 手機 - 型號: W960i / P990 / G900 / P1i

- 實心圖像: 已連接 Wi-Fi 無線上網服務
- 淡色圖像: 沒有連接 Wi-Fi 無線上網服務






LG 手機 - 型號: KS-20

- 實心圖像: 已連接 Wi-Fi 無線上網服務
- 網絡正在連接: 箭頭在移動
- 沒有圖像: 沒有連接 Wi-Fi 無線上網服務

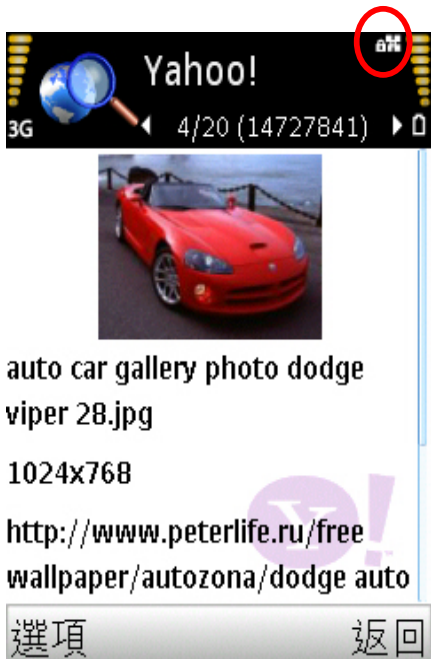


Nokia 手機 - 型號: N95 8GB / N95 / N93 / N82 / N81 / N80 / N78 / E71 / E66

- 已連接 Wi-Fi 無線上網服務

-  您已設定裝置搜尋 WLAN，並且找到一個可用的 WLAN。
-  WLAN 連接已在沒有加密的網絡中啟動。
-  WLAN 連接已在加密的網絡中啟動。

- 沒有圖像: 沒有連接 Wi-Fi 無線上網服務



3G 4/20 (14727841)

auto car gallery photo dodge viper 28.jpg

1024x768

<http://www.peterlife.ru/free-wallpaper/autozona/dodge auto>

選項 返回

HTC 手機 (第一部份) - 型號: Touch Cruise / P3600i / 838pro/ D810

- 實心圖像: 已連接 Wi-Fi 無線上網服務
- 網絡正在連接: 箭頭在移動
- 沒有圖像: 沒有連接 Wi-Fi 無線上網服務



HTC 手機 (第二部份) - 型號: S730 / 595 / C730 / U1000

- 實心圖像: 已連接 Wi-Fi 無線上網服務
- 沒有圖像: 沒有連接 Wi-Fi 無線上網服務



